



ביאנלה לילדים

מיני סדנת יצירה עם אמני הביאנלה
לאומנויות ולעיצוב תל אביב



מה צריך? שאריות בד טריקו (או חולצות ישנות), חוטי צמר, קרטון ונייר לבן, מחורר, מכחול, עפרון, מספריים, כפתורים, דבק לבן



קרנבל מסכות


יוצרים ביחד עם האמנית
תמר לוי אלפסי
מסכה צבעונית




3. חותכים את בדי הטריקו לריבועים קטנים



2. חותכים חוטי צמר לחתיכות באורכים שונים



1. חותכים משאריות הטריקו פיסה קטנה



6. מצרפים את הקרניים בפיסות בד




5. גוזרים את כל חלקי הקרטון ומחוררים כמה חורים מעל המצח בשביל השיער



4. מציירים שבלונה של מסכה על נייר, גוזרים ומעתיקים לקרטון



9. מוסיפים קרניים או חלקי כובע ומקשטים



8. מדביקים ריבועי בד על חצי המסכה באיזה סדר שרוצים. על החצי השני מדביקים חוטי צמר ומסדרים אותם בקבוצות לפי צבעים



7. קושרים חוטים לשיער